BOLETIM INFORMATIVO:
VIGILÂNCIA SOCIOASSISTENCIAL

EDIÇÃO Nº 02/2026

TEMA: PANORAMA SOCIOTERRITORIAL DE MARMELEIRO -PR



o presente boletim tem como objetivo apresentar alguns dos principais dados explicitados no Diangóstico Socioterritorial, abrangendo a dinâmica demográfica do município, os aspectos socioeconômicos da população, as informações do Cadastro Único, indicadores de segurança pública, saúde, educação, além da caracterização da rede de proteção e da oferta socioassistencial.

Dinâmica Demográfica e Perfil Populacional:

População Total: 15.901 (2022)
População Estimada: 16.605 (2025)

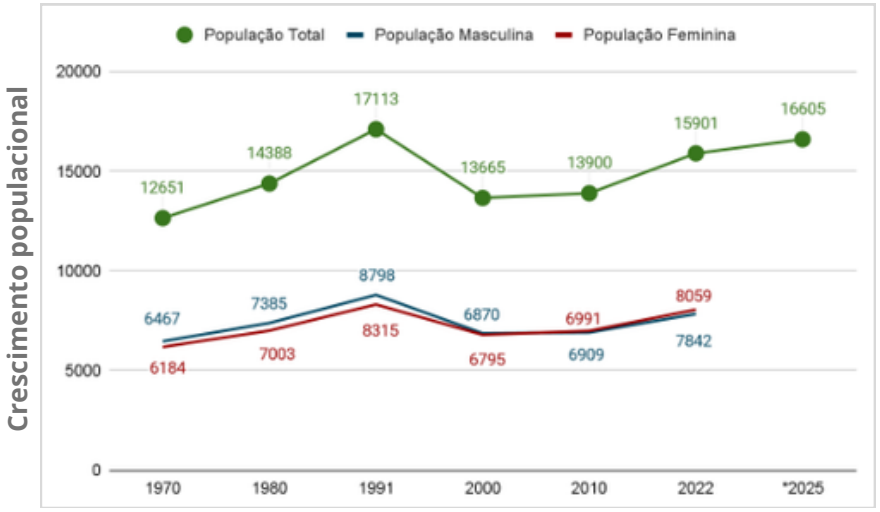

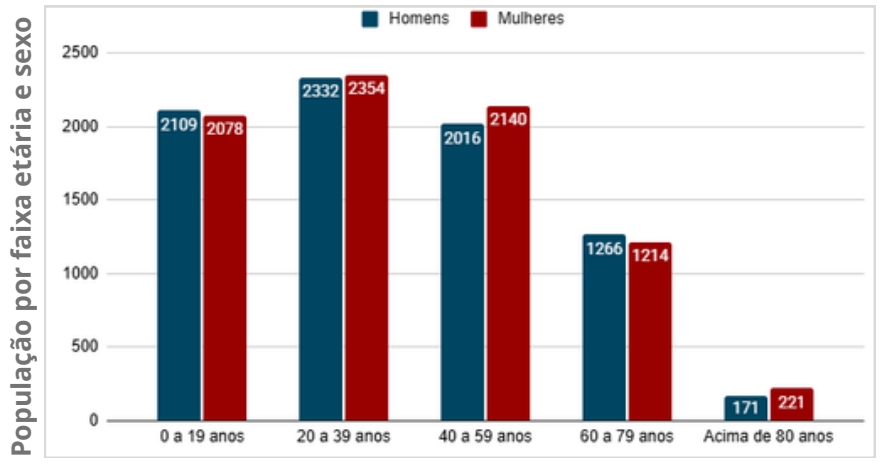

Urbana: 11.278 (70,9%)
Rural: 4.623 (29,1%)

Mulheres: 8.059 (50,7%)
Homens: 7.842 (49,3%)

Brancos: 11.371 (71,5%)
Pardos: 4.007 (25,2%)
Pretos: 479 (3,0%)
Indígenas: 33 (0,2%)
Amarelos: 11 (0,07%)

7,5%
pessoas com deficiência

0,6%
diagnosticados com autismo

IDH-M: 0,722 (2010)

Densidade Dem.: 41,02 hab/km²

Taxa de Natalidade: 11,35 mil/hab

⚠ O envelhecimento populacional avança, acompanhado da redução dos nascimentos.

BOLETIM INFORMATIVO:
VIGILÂNCIA SOCIOASSISTENCIAL

Estrutura Socioeconômica e Mercado de Trabalho:

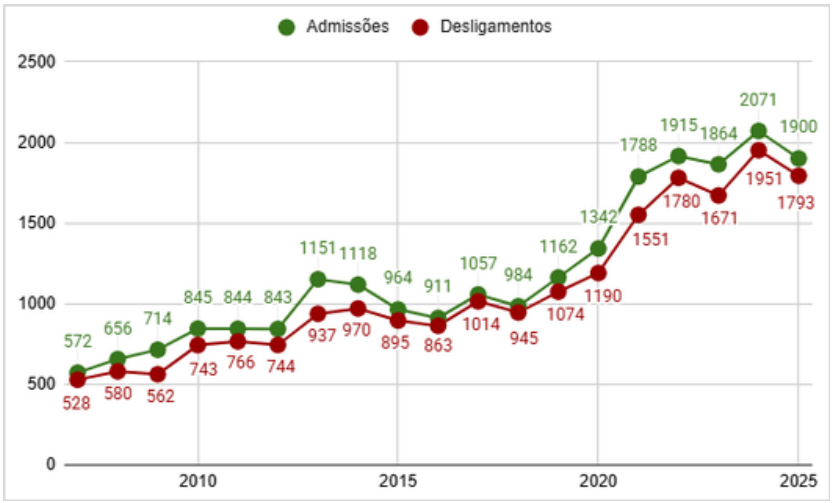

Pessoas ocupadas em postos de trabalho formais: 4.557 (2023)

Rendimento médio mensal: 2,2 salários mínimos (2023)

População com renda mensal *per capta* de até meio salário mínimo: 33,2% (2010)

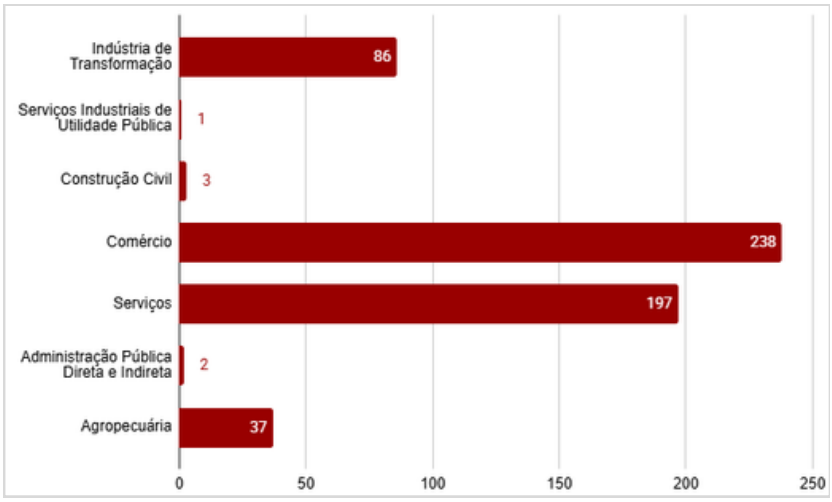

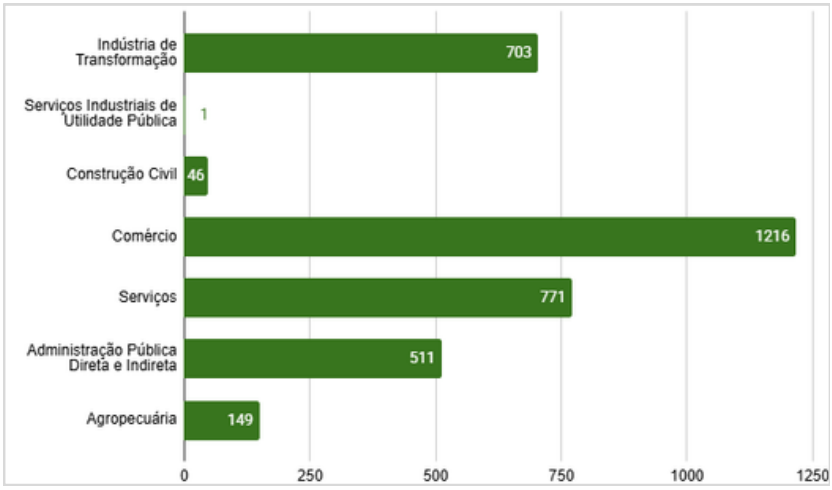

População por categoria do emprego principal (2022):

Setor Privado: 3.890 (48,8%)
Com carteira assinada: 80,3%
Sem carteira assinada: 19,7%
Renda Média (M): R$ 2.395,70
Renda Média (F): R$ 1.874,37

Por conta própria: 2.370 (29,8%)
Com CNPJ: 25,9%
Sem CNPJ: 74,1%
Renda Média (M): R$ 4.345,32
Renda Média (F): R$ 3.235,30

Empregadores: 432 (5,4%)
Com CNPJ: 91,7%
Sem CNPJ: 8,3%
Renda Média (M): R$ 9.162,63
Renda Média (F): R$ 7.994,31

Setor Público: 861 (10,8%)
Estatutários: 69,9%
Não estatutários: 30,1%
Renda Média (M): R$ 5.664,25
Renda Média (F): R$ 3.360,80

Trabalhadores domésticos: 4,8%
Militares: 0,3%
Empresas estatais: 0,1%

Produto Interno Bruto (PIB):
Preços Correntes: R$ 738,4 mi
Per capta: R$ 46.437,51

⚠ Os homens recebem, em média, 38,5% a mais que as mulheres.

BOLETIM INFORMATIVO:
VIGILÂNCIA SOCIOASSISTENCIAL

Perfil Socioeconômico das Famílias Inscritas no Cadastro Único:

Famílias no CadÚnico e beneficiárias de programas sociais

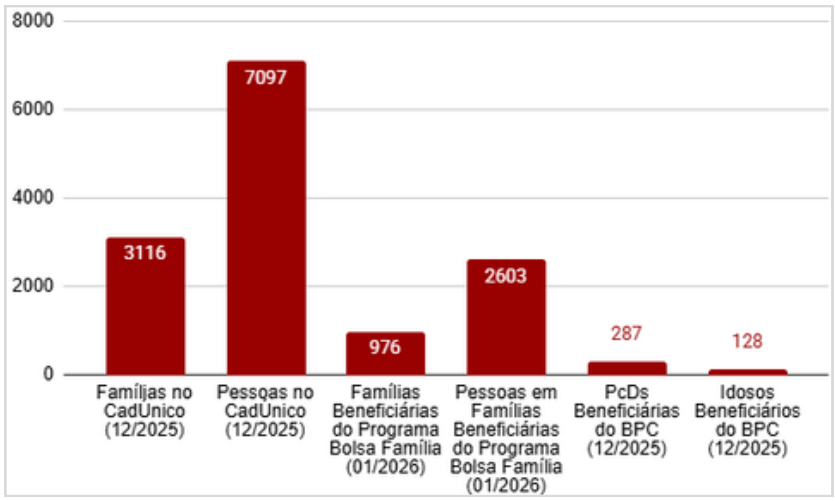

Perfil socioeconômico das famílias do CadÚnico

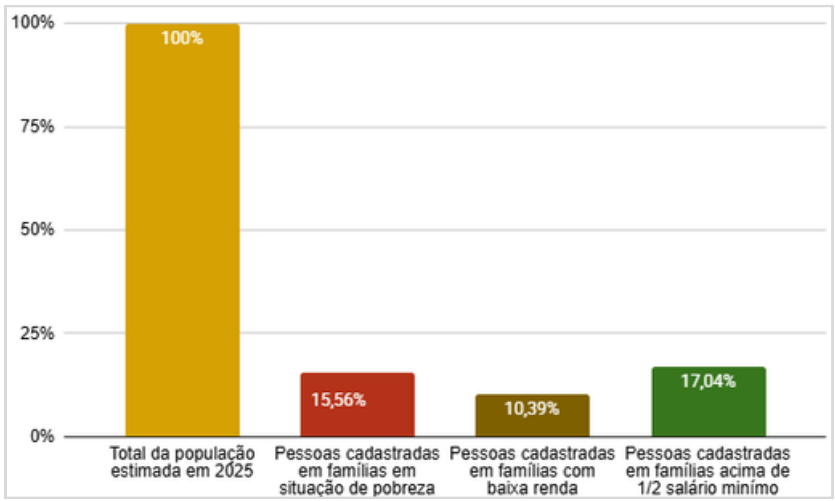

Territórios com maior incidência de Cadastros Únicos e beneficiários do Programa Bolsa Família

BAIRRO	CAD.	% CAD	PBF.	% PBF
B. Centro	375	**13,03%**	90	**9,22%**
B. Jardim Bandeira	343	**11,01%**	135	**13,83%**
B. Ipiranga	281	9,02%	69	7,07%
B. Santa Rita	274	8,79%	96	9,84%
B. Passarela	174	5,58%	54	5,53%
B. Alvorada	155	4,97%	43	4,41%
B. Alto São Mateus	100	3,21%	48	4,92%
Área Rural	1.033	**33,15%**	295	**30,22%**
Outros (% menor)	381	11,24%	146	14,96%

Cadastros atualizados: 88,7%
Cadastros no domicílio: 4,0%

Cobertura do Cadastro: 109%
Cobertura do PBF: 97,42%

Famílias com pelo menos uma pessoa que trabalha: 43,1%

Empregado com carteira assinada: 1.083
Trabalhador temporário em área rural: 301

Sexo do(a) responsável Familiar:
Feminino: 2.633
Masculino: 501

Cadastros Unipessoais (12/2025):
Cadastros Únicos: 843
Beneficiários do PBF: 177

Grupos Populacionais Tradicionais e Específicos:
Assentado da Reforma Agrária: 246

Escolaridade dos inscritos:
Sem instrução: 1.900
Fundamental Incompleto: 2.743
Fundamental Completo: 599
Médio Incompleto: 575
Médio Completo: 1.098
Superior Incomp. ou mais: 273

Pessoas inscritas que sabem ler e escrever:
Sim: 5.552
Não: 1.686

⚠ 26,77% das pessoas inscritas não possuem o nível fundamental de instrução e 23,76% não sabem ler e/ou escrever.

BOLETIM INFORMATIVO:
VIGILÂNCIA SOCIOASSISTENCIAL

Segurança Pública e Notificações de Violência

Principais registros de ocorrências policiais

OCORRÊNCIA	2021	2022	2023	2024	2025
Tentativa de Homicídio	15	10	6	0	1
Morte no Trânsito	4	2	0	2	7
Suicídio	1	2	6	2	2
Feminicídio	0	1	0	0	1
Homicídio Doloso	0	4	0	4	0
Outros	2	0	0	0	0

Notificações de violência registradas no SINAN (2015-2025)

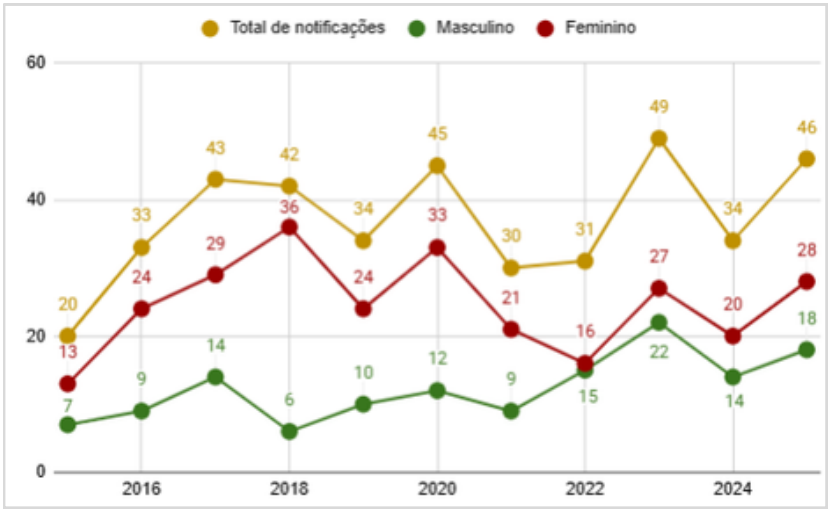

Principais tipos de relação do agressor com as vítimas de violência (2020-2025)

AGRESSOR	
Amigos(as) e/ou Conhecidos(as)	29
Cônjuge	28
Pai	19
Mãe	12
Irmão(a)	10
Ex-Cônjuge/Namorado(a)	8
Namorado(a)	6
Filho(a)	6
Outros vínculos	9

Notificações de violência no SINAN por tipo e sexo (2020-2025):

Violência de repetição: 115
Mulheres: 77 (67%)
Homens: 38 (33%)

Lesão autoprovocada: 83
Mulheres: 51 (61%)
Homens: 32 (39%)

Violência física: 145
Mulheres: 84 (58%)
Homens: 61 (42%)

Violência psicológica e moral: 58
Mulheres: 41 (71%)
Homens: 17 (29%)

Tortura: 03
Mulheres: 02 (67%)
Homens: 01 (33%)

Violência sexual: 40
Mulheres: 31 (78%)
Homens: 09 (22%)

Violência financeira e econ.: 01
Mulheres: 01 (100%)
Homens: 0 (0%)

Negligência e abandono: 04
Mulheres: 02 (50%)
Homens: 02 (50%)

Outras violências: 24
Mulheres: 17 (71%)
Homens: 07 (29%)

Crianças e adolescentes: 36,5%
Adultos: 57,5%
Idosos: 6,0%

⚠ 65% das vítimas são do sexo feminino e 98% dos agressores possuem algum tipo de vínculo/relação com elas.

BOLETIM INFORMATIVO:
VIGILÂNCIA SOCIOASSISTENCIAL

Saúde

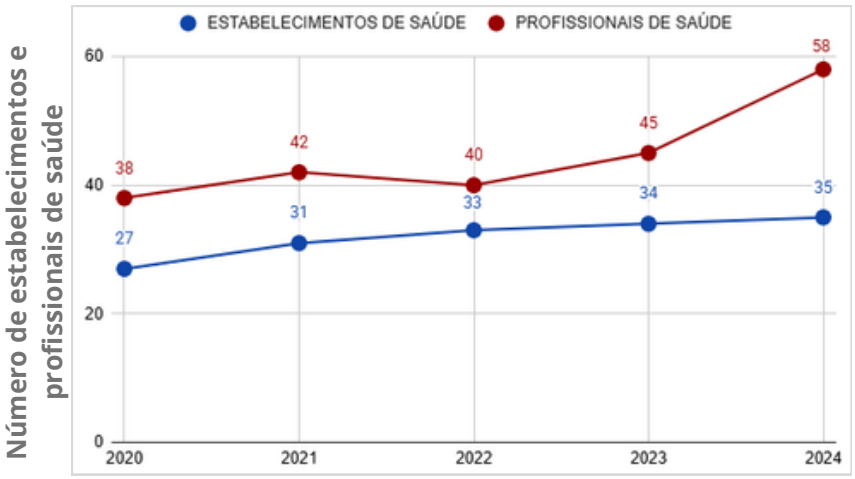

Principais causas de morte por CID (2020-2024):

- Doenças do aparelho circulatório: 146
- Neoplasias (tumores): 102
- Causas externas de morbidade: 80
- Doenças infecciosas e parasitárias: 72
- Doenças do sistema respiratório: 62

- Esperança de vida ao nascer (2010): 75,5 anos
- Taxa de mortalidade infantil (2017): 33,18 mil/nasc.
- Taxa bruta de mortalidade (2017): 7,02 mil/hab.
- Taxa de mortalidade no trânsito (2017): 6,88
- Taxa incidência de AIDS (2017): 6,88
- % de crianças e adolescentes que tiveram filhos (2017): 12,80

Educação

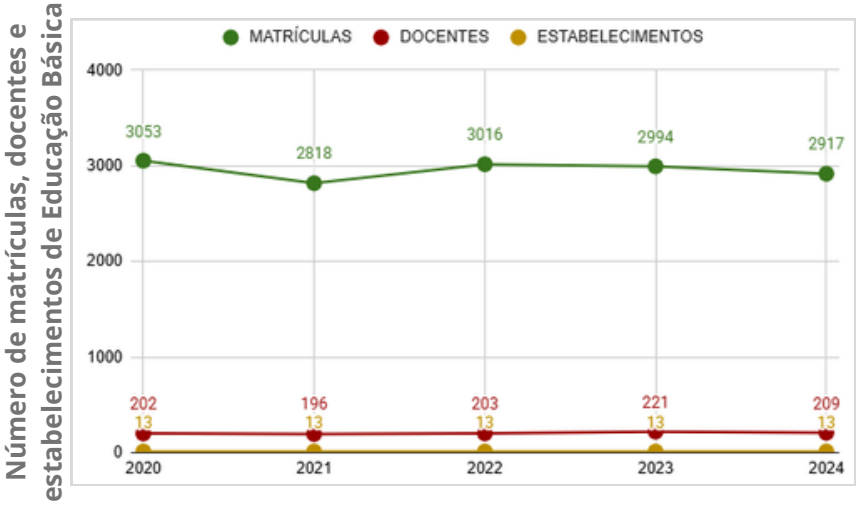

Índice de Desenvolvimento da Educação Básica (IDEB - 2023):

Anos iniciais: 6,6
Anos finais: 5,7
Ensino médio: 4,9

População alfabetizada (2022):

Sim: 12.048 (94,51%)
Não: 700 (5,49%)

Taxas de Aprovação/Abandono Escolar (2024):

Ensino Fundamental: 99,6 / 0,1
Anos iniciais: 99,9 / 0,0
Anos finais: 99,3 / 0,2
Ensino Médio: 96,0 / 0,2

Nível de instrução da população (2022):

Sem instrução/Fund. incomp.: 5.064 (47,7%)
Fundamental completo: 2.326 (19,15%)
Médio completo: 3.216 (26,48%)
Superior completo: 1.539 (12,67%)

Ensino Superior EaD: Entre 2021 e 2024, as matrículas caíram de 155 para 89 (-42,58%) e os formandos de 61 para 08 (-86,89%).

BOLETIM INFORMATIVO:
VIGILÂNCIA SOCIOASSISTENCIAL

Assistência Social

Avaliação do ProGov (TCE/PR - 2025): 4,53

Instrumentos normativos e de planejamento: 3,0
Vigilância Socioassistencial: 1,07
Articulação e fomento ao acesso: 5,92
PAIF: 6,67
SCFV e SPSB no Domicílio: 3,24
Recursos físicos e humanos: 7,29

Ações do PAIF (2025)



Concessão de benefícios eventuais

BENEFÍCIO	2020	2021	2022	2023	2024	2025
Auxílio Alimentação	397	191	21	37	36	103
Kit Alimentação	-	-	93	20	91	1
Auxílio Funeral	4	11	12	15	19	0
Auxílio Natalidade	18	12	3	0	1	30
Auxílio Transporte	26	24	4	7	11	0
Auxílio Habitação	0	16	25	4	15	0

Público atendido no SCFV (12/2025)

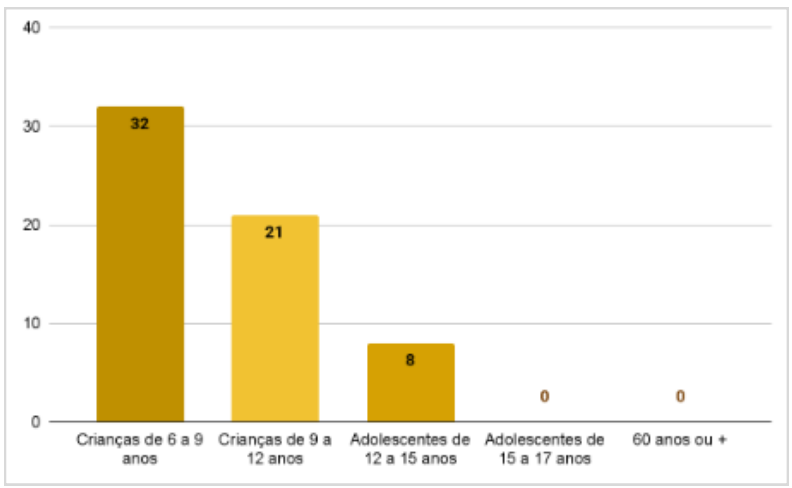

Casos em acompanhamento no PAEFI (2025): 77

Principais tipos de violação (PAEFI 2020-2025):

Medidas Socioeducativas: 56
Violências e violação de direitos: 27
Agressão Física: 15
Maus tratos à PcD: 08
Violência ou abuso sexual: 06
Violência doméstica: 06
Maus tratos à idosos: 04
Negligência contra crianças: 04
Trabalho infantil: 01

Crianças e adolescentes em acolhimento institucional:

2022: 12
2023: 13
2024: 02
2026: 06

Principais motivos do acolhimento (2022-2025):

Maus tratos: 18
Abandono familiar: 05
Conflito familiar: 05
Entrega consciente: 01
Situação de rua: 01
Reversão de adoção: 01
Violência contra mulher: 01
Transferência de abrigo: 01

Ofertas sem regulamentação ou execução:

- SPSB no Domicílio para idosos e PcDs
- Serviço de Abordagem Social
- Plano de Educação Permanente
- Serviço Família Acolhedora

BOLETIM INFORMATIVO:
VIGILÂNCIA SOCIOASSISTENCIAL

Rede de Proteção

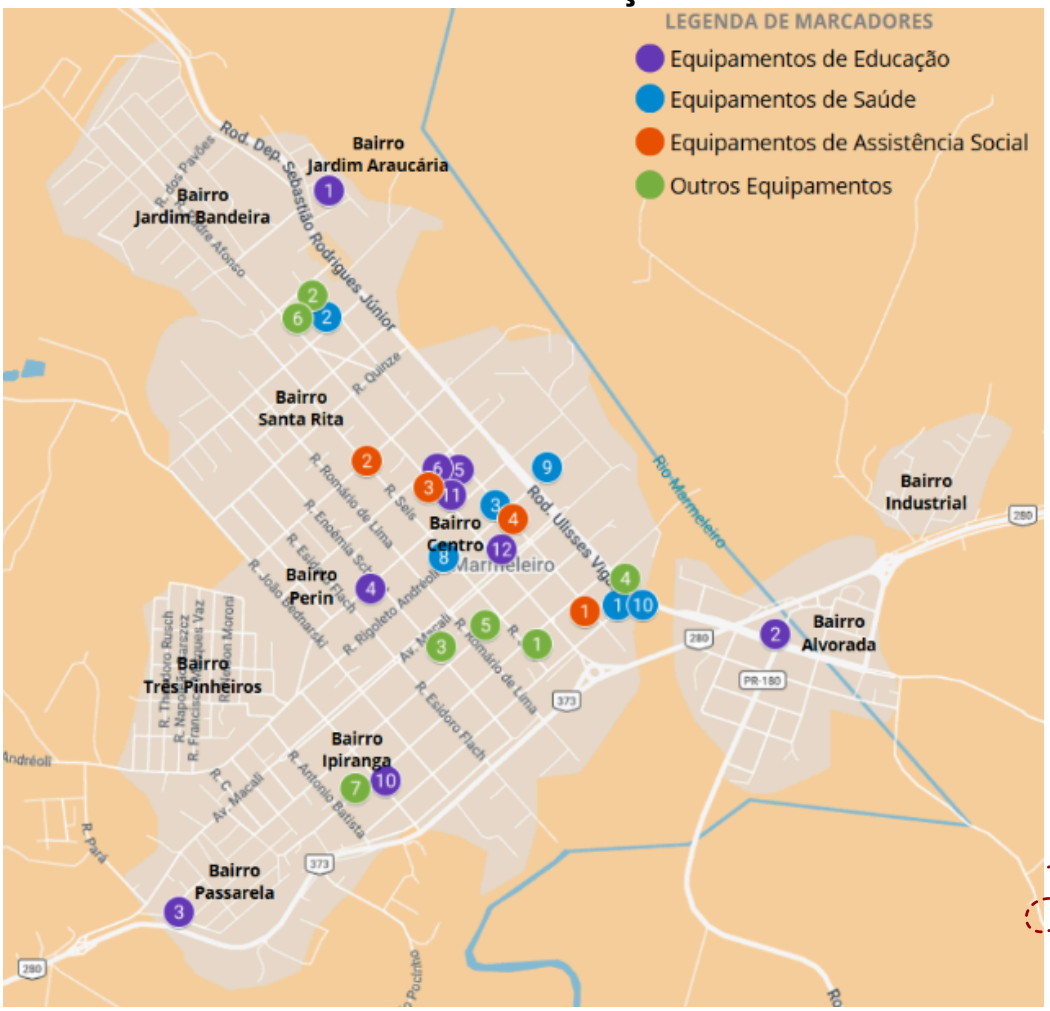

- **Serviços concentrados na região central**: A maior parte dos equipamentos de assistência social, saúde, educação e segurança está localizada no Centro, enquanto bairros periféricos apresentam menor cobertura.
- **Jardim Bandeira - território de maior vulnerabilidade**: O bairro possui a maior proporção de famílias beneficiárias do Bolsa Família (13,83%) e não conta com equipamentos da rede de proteção social.
- **Barreiras de acesso ao CRAS e à saúde**: A localização do CRAS na região sul e a ausência de unidades de saúde em diversos bairros dificultam o acesso das famílias residentes nas regiões norte e oeste.

O diagnóstico aponta a importância de descentralizar atendimentos, fortalecer a busca ativa e avaliar estratégias como unidades volantes e apoio ao transporte. ⚠

MARMELEIRO-PR, NOVEMBRO DE 2026.

Expediente:

Prefeito Municipal: Jander Luiz Loss
Vice-prefeita: Marga Suzana Viganó Felipe
Diretora de Assistência Social: Luana Verginia Ribas
Técnica de Vigilância Socioassistencial: Jane Alves Rodrigues

assitenciasocial.marmeleiro
social@marmeleiro.pr.gov.br